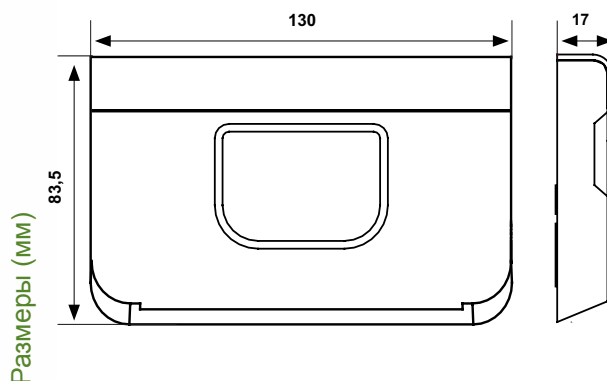


Intellitherm C67

Недельный хронотермостат, с батареями

Электронный хронотермостат с микропроцессором, с недельным программированием, для управления системами отопления и кондиционирования воздуха.



	Шкала регулиров. КОМФОРТ °C	Шкала регулиров. ЭКОНОМИЯ °C	Дифференц.* K	Темп. против замерз. пред. установл. °C	Питание	Параметры контактов
C67	<input type="checkbox"/> 16 ÷ 34	<input type="checkbox"/> 5 ÷ 23	0,25	5	2 батарейки AA	5(3)A-250В~
C67СТ	хронотермостат включает в себя интерфейс для СТЗМ/СТЗМА					

* Значения дифференциала относятся к градиенту температуры в воздухе 4К/час.

- C67 БЕЛЫЙ
- C67С СЕРЕБРО
- C67N АНТРАЦИТ
- C67СТ БЕЛЫЙ



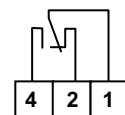
ЭЛЕКТРИЧЕСКИЕ ХАРАКТЕРИСТИКИ

Параметры контактов 5(3)A 250В~.

Микроотключение (1BU).

Коммутирующийся контакт без напряжения.

Питание от 2 долговременных щелочных батареек типа AA 1,5 В, без подключения к электрической линии.



СТАНДАРТЫ И СЕРТИФИКАТЫ

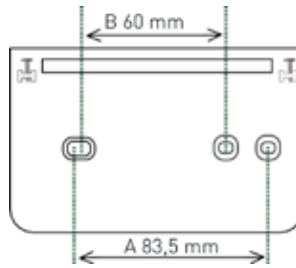
Соответствует стандартам EN 60730-1, EN 60730-2-9.

УСТАНОВКА

IntelliTherm C67 поставляется с базой для монтажа в утепленные коробки с 3-мя модулями или в круглую коробку, также для настенного монтажа. Выступ устройства минимален и внешний вид еще больше способствует этому.

Двухпроводное подключение к пользователю.

Установить хронотермостат на высоте 1,5 м от пола, подальше от кухни, источников тепла, окон и дверей.



Для того чтобы отделить передний корпус от базы для крепления, снимите крышку батарейного отсека и открутите винты, снимите корпус устройства.

A - для утепленных коробок 503 (3 модуля)

B - для круглых утепленных коробок

ФУНКЦИОНИРОВАНИЕ

Хронотермостат располагает:


- 2 цветными кнопками, одна красная и одна синяя, для регулирования температуры КОМФОРТ и ЭКОНОМИЯ.
- Одним переключателем для выбора режима работы: АВТО, КОМФОРТ, ЭКОНОМИЯ и АНТИФРИЗ.
- Одним переключателем для выбора типа функционирования: ЛЕТО или ЗИМА. С этим же переключателем можно поступать к программированию.
- 2 кнопками для корректировки текущего времени.
- 3 кнопками для выбора периода КОМФОРТ, ЭКОНОМИЯ и АНТИФРИЗ.
- 1 кнопкой для копирования программы на следующий день.
- 1 кнопкой, чтобы перейти на следующий день без копирования программы.
- 1 кнопкой СБРОСА для восстановления, предварительно установленной программы.
- 1 переключателем DIP для выбора режима АНТИФРИЗ (5°C) либо ВЫКЛ. (0°C).



ВИЗУАЛИЗАЦИЯ

- Температура окружающей среды.
- Текущее время.
- Текущий день.
- Круговая коронка в 24-часовом формате, разделена на 48 секторов (красные, черные, красно-черные): красные указывают период КОМФОРТА; черные указывают период АНТИФРИЗА; красно-черные указывают период ЭКОНОМИИ.
- Возможность визуализации статистических данных установки: рабочие часы предыдущего дня и с начала работы хронотермостата IntelliTherm C67; минимальная и максимальная температура предыдущего дня и время измерения.

ВЫБОР ВЫКЛ. ИЛИ ВЫКЛ. С ЗАЩИТОЙ ОТ ЗАМЕРЗАНИЯ

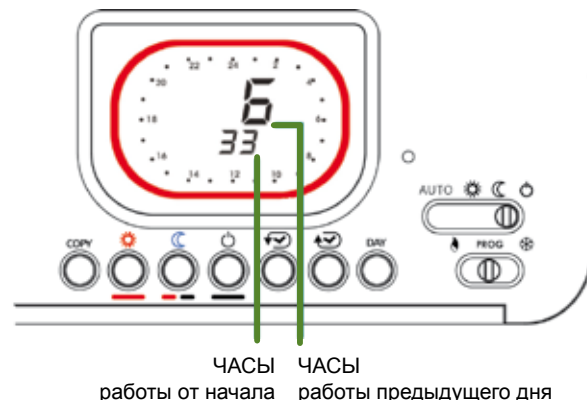


Переключатель DIP ВВЕРХ для защиты от замерзания 5°C.

Переключатель DIP ВНИЗ, если хотите чтобы система была полностью выключена.

ЧАСЫ РАБОТЫ УСТАНОВКИ

С IntelliTherm C67 возможно узнать, сколько времени было "необходимо тепла" (реле закрыто - ВКЛ.), предыдущий день и с начала работы хронотермостата (то есть вставка батареек или сброс).




ЧАСЫ работы от начала ЧАСЫ работы предыдущего дня


РЕЖИМЫ РАБОТЫ


Программа АВТО заранее установлена и разделена на будние и на выходные дни:

- АВТОМАТИЧЕСКИ ЗАРАНЕЕ УСТАНОВЛЕННЫЙ РЕЖИМ персонализируемый

- 3 рабочих режима:

 КОМФОРТ поддерживает неизменной в течение целого дня и ночи заранее установленную температуру комфорта.

 ЭКОНОМИЯ поддерживает неизменной в течение целого дня и ночи заранее установленную температуру экономии.

 АНТИФРИЗ поддерживает температуру окружающей среды фиксированной в 5°C, для того, чтобы защитить систему от опасности замерзания (или выключено в случае, если выбрать посредством переключателя DIP, чтобы система была полностью отключена).

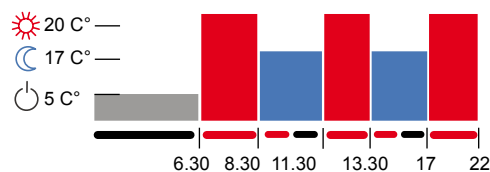
- Персонализированное программирование без ограничений, каждые полчаса.

- 3 температуры: программируемые, как КОМФОРТ и ЭКОНОМИЯ, фиксированная как АНТИФРИЗ (заранее установлена в 5°C).

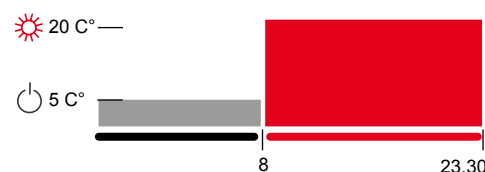
- Функция JOLLY для временного исключения автоматической программы, без изменений, для непрерывного получения от 1 до 240 часов желаемой температуры (комфорт, экономия, выкл.). После истечения заранее установленного времени, Intellitherm возобновляет автоматическую программу. Чтобы сократить или выключить период JOLLY прежде истечения предусмотренного времени, нажмите кнопку различного цвета, чем тот с коронки дисплея.

СТАНДАРТНЫЕ АВТОМАТИЧЕСКИЕ ПРОГРАММЫ СО ВРЕМЕНЕМ И ТЕМПЕРАТУРАМИ ЗАРАНЕЕ ПРОГРАММИРОВАННЫЕ НА ЗАВОДЕ

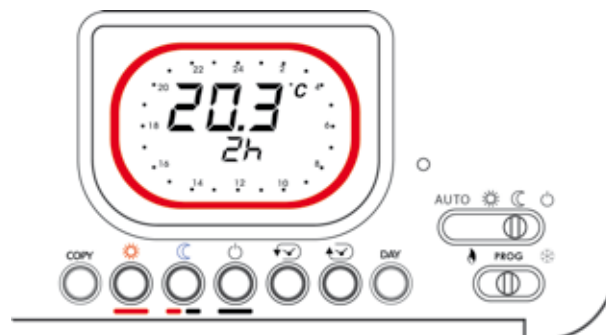
с понедельника DAY 1 по пятницу DAY 5



с субботы DAY 6 на воскресенье DAY 7



ФУНКЦИЯ JOLLY




ХАРАКТЕРИСТИКИ

Передняя крышка для того чтобы извлечь батарейки.

Дисплей мигает в случае разрядки батареек.

Сохранение всех данных во время замены батареек.

Микропроцессор и цепь CMOS.

 двойная изоляция.

Степень защиты IP20.

Единичный вес 0,22 Кг.

СИСТЕМА FANTINI COSMI

ТЕЛЕФОННЫЙ АКТИВАТОР GSM СТЗМ/СТЗМА

IntelliTherm C67CT подходит для подсоединения к телефонному активатору мобильной связи GSM - Telecomfort CT3M/CT3MA.

Telecomfort CT3M/CT3MA позволяет управление хронотермостатом посредством SMS сообщениям.

Также позволяет проверить на расстоянии температуру окружающей среды и правильное функционирование хронотермостата.

ХРОНОТЕРМОСТАТ C67CT



+

TELECOMFORT CT3M (см. стр. 92)



ПРИМЕР ИНФОРМАЦИОННОГО СООБЩЕНИЯ ОТОПИТЕЛЬНОЙ УСТАНОВКИ

SMS для
отправки
#STATUS

SMS для ответа
Ambient: 25.5
Economy: 17.0
Comfort: 21.0
Input1: OFF
Output: OFF
Program: OFF
Remote: Auto 1



Температура окружающей среды
Заданная температура экономии
Заданная температура комфорта
Статус входа
Статус выходного реле (связанно с пользователем)
Заданная использованная программа
Заданная использованная программа посредством
SMS (дистанционно)